




TRIBUNAL ELECTORAL DEL ESTADO DE JALISCO
Estado de Situación Financiera
Al 31 de Agosto de 2020

ACTIVO	Agosto 2020.	Agosto 2019.	PASIVO	Agosto 2020.	Agosto 2019.
ACTIVO CIRCULANTE			PASIVO CIRCULANTE		
Efectivo y Equivalentes	9,629,473	11,656,262	Cuentas por Pagar a Corto Plazo	-	-
Derechos a Recibir Efectivo o Equivalentes	33	-	Documentos por Pagar a Corto Plazo	0	0
Derechos a Recibir Bienes o Servicios	0	0	Porción a Corto Plazo de la Deuda Pública a Largo Plazo	0	0
Inventarios	0	0	Títulos y Valores a Corto Plazo	0	0
Almacenes	267,666	263,480	Pasivos Diferidos a Corto Plazo	0	0
Estimación por Pérdidas o Derechos de Activos Circulantes	0	0	Fondos y Bienes de Terceros en Garantía y/o Administración a Corto Plazo	0	0
Otros Activos Circulantes	0	0	Provisiones a Corto Plazo	669,592	1,074,474
			Otros Pasivos a corto Plazo	2,575,527	2,264,957
TOTAL DE ACTIVOS CIRCULANTES	9,897,106	11,919,742	TOTAL DE PASIVOS CIRCULANTES	3,245,119	3,339,431
ACTIVO NO CIRCULANTE			PASIVO NO CIRCULANTE		
Inversiones Financieras a Largo Plazo	0	0	Cuentas por Pagar a Largo Plazo	0	0
Derechos a Recibir Efectivo o Equivalentes a Largo Plazo	0	0	Documentos por Pagar a Largo Plazo	0	0
Bienes Inmuebles, Infraestructura y Construcciones en proceso	0	0	Deuda Pública a Largo Plazo	0	0
Bienes Muebles	3,158,370	3,012,527	Pasivos Diferidos a Largo Plazo	0	0
Activos Intangibles	764,205	659,805	Fondos y Bienes de Terceros en Garantía y/o en Administración a Largo Plazo	0	0
Depreciación, Deterioro y Amortización Acumulada de Bienes	- 3,118,023	- 2,628,022	Provisiones a Largo Plazo	0	0
Activos Diferidos	0	0			
Estimación por Pérdida o Deterioro de Activos no Circulantes	0	0			
Otros Activos no Circulantes	0	0			
TOTAL DE ACTIVOS NO CIRCULANTES	804,552	1,044,310	TOTAL DE PASIVOS NO CIRCULANTES	0.00	0.00
			TOTAL DEL PASIVO	3,245,119	3,339,431
			HACIENDA PÚBLICA/ PATRIMONIO		
			HACIENDA PÚBLICA/PATRIMONIO CONTRIBUIDO		
			Aportaciones	0	0
			Donaciones de Capital	0	0
			Actualización de la Hacienda Pública/Patrimonio	0	0
			HACIENDA PÚBLICA/PATRIMONIO GENERADO		
			Resultado del Ejercicio (Ahorro/Desahorro)	2,039,307	2,891,670
			Resultado de Ejercicios Anteriores	5,417,232	6,732,951
			Revalúos	0	0
			Reservas	0	0
			Rectificaciones de Resultados de Ejercicios Anteriores	0	0
			EXCESO O INSUFICIENCIA EN LA ACTUALIZACION DE LA HACIENDA PÚBLICA/PATRIMONIO		
			Resultado por Posición Monetaria	0	0
			Resultado por Tenencia de Activos no Monetarios	0	0
			TOTAL HACIENDA PUBLICA/PATRIMONIO	7,456,539	9,624,621
			TOTAL DEL PASIVO Y HACIENDA PÚBLICA/PATRIMONIO	\$ 10,701,658	\$ 12,964,052
TOTAL DEL ACTIVO	\$ 10,701,658	\$ 12,964,052			

"Bajo protesta de decir verdad declaramos que los Estados Financieros y sus notas, son razonablemente correctos y son responsabilidad del emisor".

Elaboró

Margarita Cortes Solares
Jefa de Presupuesto y Contabilidad

Revisó

Mtra. Elia Isabel Bustos Cortes
Directora de Administración

Autorizó

Lic. Tomás Vargas Suárez
Magistrado Presidente del Tribunal Electoral